

器 54 医療用巻綿子
一般医療機器 整外外科用テープ 32882000

プロヴォックス フリーハンズサポート

【警告】

使用方法

- 固定アドヒーシブの使用により肌に刺激や発赤、ただれなどの痛みを伴う炎症など異常を感じられた場合は、すぐに使用を止め、医師に相談し、適切な処置を受けてください。

【禁忌・禁止】

適用対象（患者）

- 過敏な肌、又は傷のある肌へは使用しないでください。
- 本品に皮膚アレルギーの既往歴のある方は使用しないでください。初めてご使用になる場合は、短時間で試用いただき、発赤などアレルギー症状が出ないことを確認してください。
- 本品を取り付けたままMRI（磁気共鳴画像法）検査を受けることはできません。
- 放射線治療を受けている期間は本品のご使用はできません。

使用方法

- 本品のリング付きベースは一人のみで使用し、他の方と共有しないこと。【交差感染が生じるおそれがある。】
- 本品の固定アドヒーシブは単回使用製品であり、再使用禁止である。

【使用方法等】

本品はハンズフリースピーキングバルブをプロヴォックス アドヒーシブ（別売り）とともに使用した際に用いる。

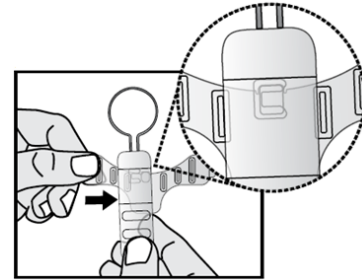
1. 使用前

気管孔に接続用器具とともに取り付けられたハンズフリースピーキングバルブに本品のリング付きベースを試し装着し、「浅」、「中」、「深」の3種類から経過の状態に合わせて適切な深さのものを選択する。

2. 使用方法

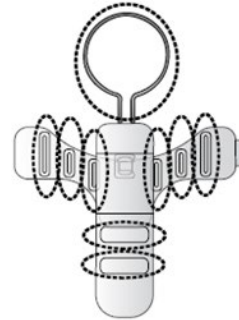
(1) フリーハンズサポートの組み立て

リング付きベースを手前に、固定アドヒーシブを後ろに重ね、リング付きベースの背面にある凹部分を左方向から固定アドヒーシブの凸部分に挿入してフリーハンズサポートを組み立てる。

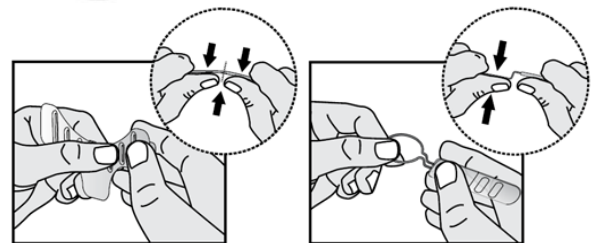


(2) 気管孔の形状に合わせて調整

リング付きベースのリングと固定アドヒーシブの折り曲げ可能な部分を曲げて装着したときの気管孔周囲の形状に合わせて調整する。



○ 折り曲げ可能な部分

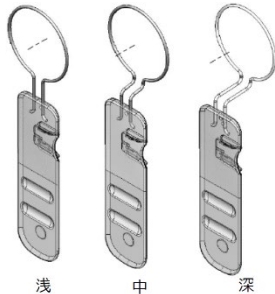


(3) フリーハンズサポートの固定

固定アドヒーシブの剥離紙を剥がし、リングをハンズフリースピーキングバルブに掛けてフリーハンズサポートを適切な位置にシール固定する。

【形状・構造及び原理等】

(1) リング付きベース

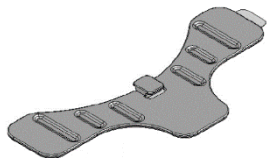


原材料

リング：ステンレススチール

ベース：ポリカーボネート

(2) 固定アドヒーシブ



原材料

本体：ポリカーボネート

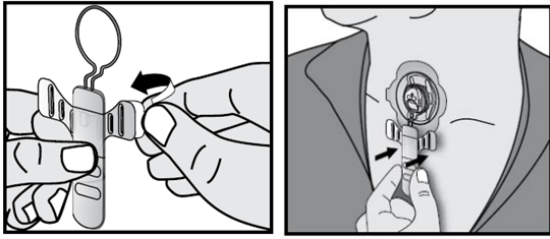
シール：アクリル酸

<原理>

プロヴォックス アドヒーシブ（別売り）とともに気管孔に取り付けたスピーチバルブにリング付きベースのリングを掛け、適切な位置で固定アドヒーシブの裏面のシールを剥がして固定する。

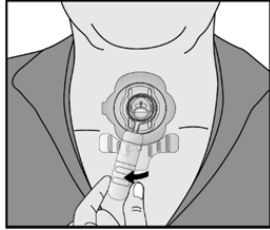
【使用目的又は効果】

喉嚢摘出患者が発声のために気管孔に取り付けた閉塞バルブ（ハンズフリースピーキングバルブ）の固定をサポートする。



(4) 固定アドヒーズの交換

リング付きベースのベースを自身の右手方向にスライドさせて固定アドヒーズから取り外す。新たな固定アドヒーズに貼り換えた後、(1)と同様にリング付きベースの背面にある凹部分を左方向から固定アドヒーズの凸部分に挿入してフリーハンズサポートを組み立てる。



3. 使用後 (リング付きベースのメンテナンス)

(1) 洗浄

- 1) 温水 (35℃～45℃) に食器用洗剤を 2 滴落として混ぜ、リング付きベースを 15 秒間浸す。
- 2) 温水 (35℃～45℃) で十分にすすぐ。
- 3) 2 時間以上、風乾させる。

(2) 消毒

以下のいずれかの方法で消毒を行う。

- ・70%エタノールに 10 分間浸す。
- ・70%イソプロピルアルコールに 10 分間浸す。
- ・3%過酸化水素に 60 分間浸す。

使用上の注意

- ・肌に油分、水分などが付着したままでアドヒーズを貼らないでください。
- ・肌表面を完全に乾燥させてからアドヒーズを貼ってください。
- ・必要に応じてプロヴォックス スキンバリア(別売り)等で肌を保護してください。

【保管方法及び有効期間等】

<保管方法>

- ・高温、多湿、直射日光、水濡れを避けて保管してください。
- ・傾斜、振動、衝撃等のない安定した場所で保管してください。
- ・化学薬品の保管場所やガスの発生する場所を避けて保管してください。

<使用期間>

- ・固定アドヒーズ(お汚れたり、空気が漏れ始めたりしたら(貼りつけたときの気密性がなくなったら) 交換してください。
- ・リング付きベースの使用は半年を目安に交換してください。

<有効期間 (未開封状態) >

- ・本品の外箱に記載されている表示をご確認ください。

【製造販売業者及び製造業者の氏名又は名称等】

製造販売業者：株式会社アトスメディカルジャパン TEL 03-4589-2830

ホームページアドレス：<https://www.atosmedical.jp>

製造業者：ATOS Medical AB (スウェーデン)

Atos